

### RUBATO 3

Thank you for purchasing this Oknife product. Please read this manual carefully before use and keep it for future reference!

### IN THE BOX



Rubato 3

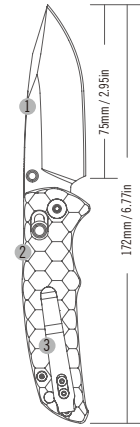


Storage Bag

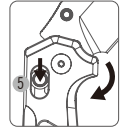
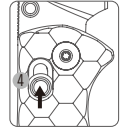


Cleaning Cloth

### PRODUCT OVERVIEW



- 1 Blade
- 2 Handle
- 3 Pocket Clip
- 4 Locked
- 5 Unlocked



### SPECIFICATIONS

Blade Material	154CM Stainless Steel Blade
Handle Material (Scale)	Aluminum Handle
Weight	90g / 3.17oz

## CONTENTS

- (EN) English ..... 01
- (DE) Deutsch ..... 01
- (FR) Français ..... 01
- (IT) Italiano ..... 02
- (ES) Español ..... 02
- (KR) 한국어 ..... 02
- (TH) ไทย ..... 03
- (JP) 日本語 ..... 03

### (EN) English

#### HOW TO MAINTAIN

RUBATO 3 is a precision cutting tool. To experience its best performance, please use and maintain it properly:

1. Use the correct method to keep the blade sharp;
2. Keep the knife lubricated and clean;
3. Check the knife regularly to remove impurities that affect the use.

#### ⚠ DANGER

Please exercise caution as the knife is extremely sharp. Please store the knife out of the reach of children to avoid injury.

### (DE) Deutsch

#### PFLEGEHINWEISE

RUBATO 3 ist ein präzises Schneidwerkzeug. Bitte beachten Sie diese Pflegehinweise für eine langanhaltende hohe Leistung:

1. Halten Sie die Klinge mit geeignetem Zubehör scharf.
2. Halten Sie die Klinge sauber und optimalerweise leicht geölt.
3. Überprüfen Sie das Messer regelmäßig und entfernen Sie Fremdkörper vor der Benutzung.

#### ⚠ DEUTSCH

Das Produkt darf nicht in die Hände von Kindern gelangen. Es besteht Verletzungsgefahr. Die Klinge des Messers ist sehr scharf und kann bei unsachgemäßer Verwendung zu Verletzungen führen.

### (FR) Français

#### CONSEILS D'ENTRETIEN

Le RUBATO 3 est un outil de coupe de précision. Afin de profiter de ses meilleures performances, veuillez l'utiliser et l'entretenir correctement :

1. Sélectionnez une méthode efficace pour garder la lame affûtée ;
2. Conservez le couteau lubrifié et propre ;
3. Vérifiez le couteau régulièrement afin d'éliminer les impuretés qui pourraient affecter son utilisation.

#### ⚠ DANGER

Tenez le produit à l'écart des enfants et ne les laissez pas jouer avec pour éviter tout risque de blessures physiques. La lame du couteau est très tranchante et une mauvaise utilisation peut entraîner des lésions corporelles.

### (IT) Italiano

#### MANUTENZIONE

L' RUBATO 3 è uno strumento da taglio di precisione. Per sfruttare le sue prestazioni ottimali, utilizzarlo e mantenerlo correttamente:

1. Utilizzare il metodo corretto per mantenere la lama affilata;
2. Mantenere il coltello lubrificato e pulito;
3. Controllare regolarmente il coltello per rimuovere le impurità che ne condizionano l'uso.

#### ⚠ PERICOLO

Tenere il prodotto lontano dai bambini e non permettere a questi di giocare con questo prodotto, si rischierebbero lesioni fisiche. La lama del coltello è molto affilata e l'uso improprio può causare danni fisici.

### (ES) Español

#### MANTENIMIENTO:

RUBATO 3 es una herramienta de corte muy precisa. Para sacar su máximo rendimiento utilícela y manténgala después de cada uso:

1. Utilícela siempre de un modo correcto para mantener la hoja afilada.
2. Mantenga el filo lubricado y limpio.
3. Revise la cuchilla con regularidad para eliminar suciedad e impurezas que afecten a su uso.

#### ⚠ PELIGRO

Mantenga la navaja alejada de los niños. No es un juguete, el uso de esta herramienta implica el riesgo de sufrir lesiones físicas. La hoja de la navaja está muy afilada y el uso inadecuado pueden causar daños considerables. Cuidado.

### (KR) 한국어

#### 관리법

RUBATO 3는 정교하게 만들어진 나이프입니다. 최고의 성능을 유지하기 위해 아래와 같이 관리 및 유지해주시기 바랍니다.

1. 정확한 도구와 방법으로 칼날을 갈아 관리해주세요.
2. 항상 윤활제를 바르고 깨끗하게 보관하세요.
3. 정기적으로 나이프를 확인하시고 이물질은 없애주세요.

#### ⚠ 주의

칼날이 날카로우니 사용에 주의해주시기 바랍니다. 또한 아이들의 손이 닿지 않는 곳에 보관해주세요.

### (TH) ไทย

#### วิธีดูแลรักษา

RUBATO 3 เป็นเครื่องมือตัดที่มีแม่นยำ เพื่อรักษาประสิทธิภาพสูงสุด โปรดใช้และบำรุงรักษาอย่างถูกต้อง :

1. ใช้วิธีการที่ถูกต้องเพื่อรักษาความคมของใบมีด
2. เก็บมีดหรือลิ้นและทำความสะอาด
3. ตรวจสอบเครื่องมืออย่างสม่ำเสมอเพื่อขจัดสิ่งสกปรกที่ส่งผลต่อการใช้งาน

#### ⚠ อันตราย

โปรดวางใจผลิตภัณฑ์นี้ให้ถูกต้อง อย่าให้เด็กเล่นกับผลิตภัณฑ์นี้ มีอันตราย อาจทำให้เกิดการบาดเจ็บ เพราะตัวใบมีดมีความคมมาก และหากการใช้งานที่ไม่เหมาะสมอาจทำให้เกิดการบาดเจ็บได้

### (JP) 日本語

#### メンテナンス方法

RUBATO 3は精密切削工具です。その性能を最大限に発揮させるために正しく使用し、定期的にメンテナンスしてください。

1. 正しい使用方法で刃の切れ味を保つようにしてください。
2. ナイフの潤滑また清潔さを保つようにしてください。
3. ナイフは定期的に点検し、使用に影響する不純物は取り除いてください。

#### ⚠ 危険

本製品をお子様手の届かないところに保管し、遊ばせないでください。怪我をする恐れがあります。ナイフの刃は非常に鋭利であり、不適切な使用は身体的危害を引き起こす可能性があるため、十分にご注意ください。

### WARRANTY

Your Oknife Folding Knife Series products are guaranteed against defects in material and workmanship and have a limited lifetime warranty to the original purchaser of the products.

-Oknife Folding Knife Series Team will not warranty products due to loss, damage caused by abuse, neglect, misuse, accident or improper blade sharpening.

-Repairs to your product performed by any source other than Oknife Folding Knife Series Team unconditionally voids the knife's warranty.

-Cost for postage is the responsibility of the customer.

#### USA Customer Support

cs@olightstore.com

#### Global Customer Support

customer-service@olightworld.com

### Dongguan Olight E-Commerce Technology Co., Ltd

4th Floor, Building 4, Kegou Industrial Park, No 6 Zhongnan Road, Changan Town, Dongguan City, Guangdong, China.